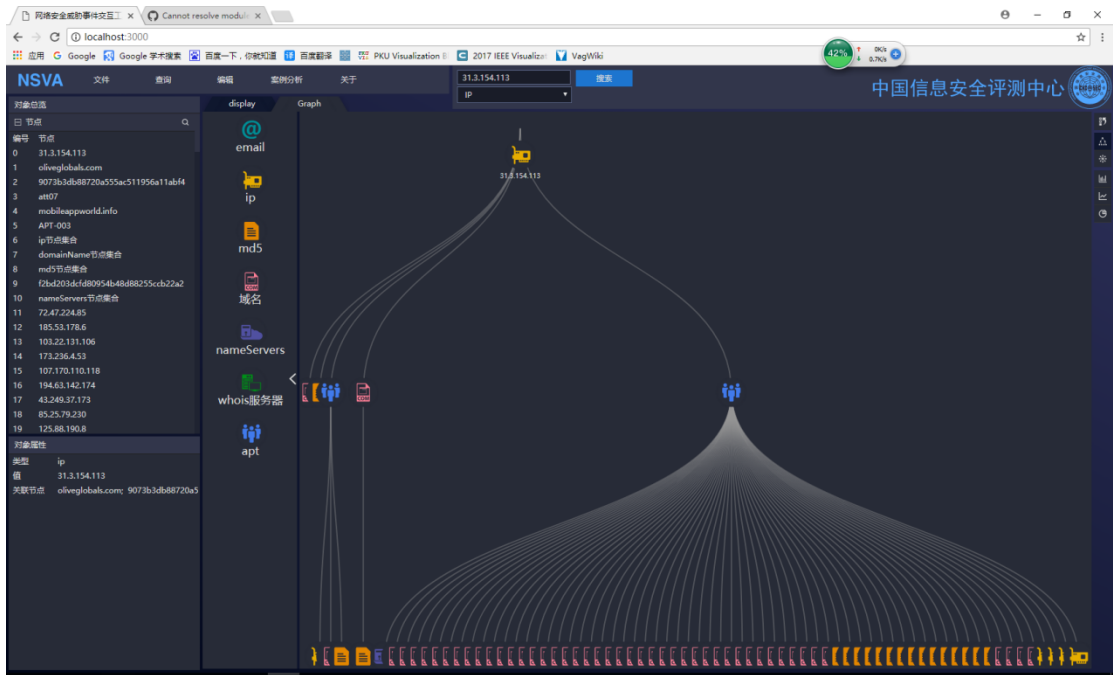


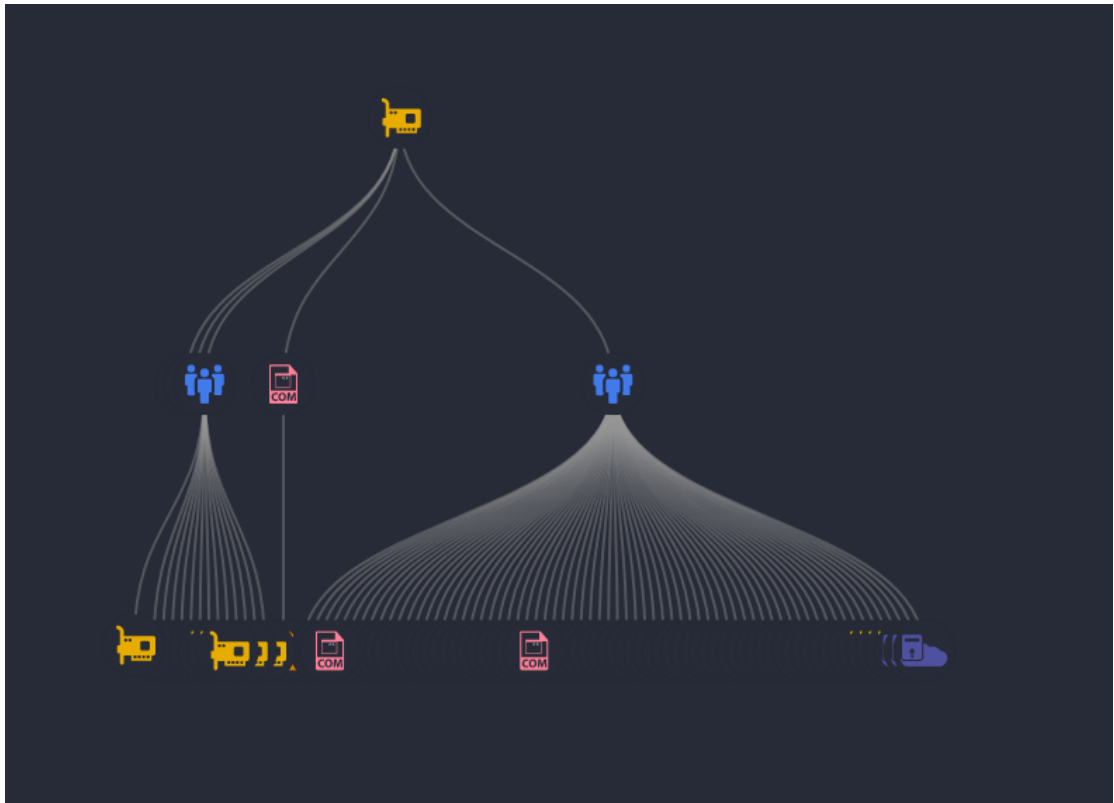
## NSVA BUG 列表

树结构：

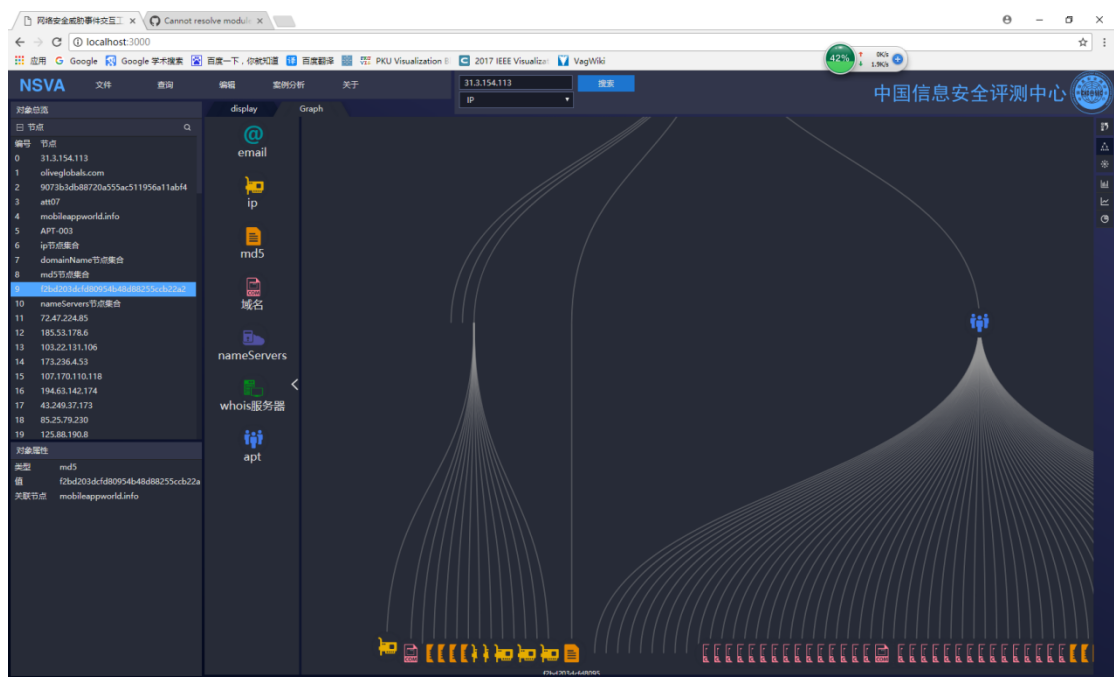
1. 全选时有部分节点选不中（最外层子节点）
2. 单击某个集合节点后需要时间加载节点列表，在节点列表尚未加载出来前，若单击单个节点显示单个节点信息，过一会会自动跳转为刚刚加载未成功的集合节点的节点列表（异步问题）---找龙哥
3. 新建边没有实现，而且有时候点了新建边不弹出对话框
4. 历史记录功能没改好
5. 刚开始选择树结构，查询 31.3.154.113 节点时，先在界面上显示了该节点，过段时间后，查询得到所有子节点。。。但是 31.3.154.113 节点的位置发生了变化，且上面多出来一根线。Zoom in/out 以后 上面的线会消失



6. 右键单击某个节点搜索 A，未查询到结果后，再直接单击搜索 B，会提示当前无选中节点，但节点在前端界面呈现选中状态（图结构也有这个问题）——
7. 节点重叠后呈现奇怪的现象。。。中间的都黑了。。。



8. 在对象总览节点列表随便乱点。。。会造成画布上节点消失或消失后又出现的情况（图结构中也有这个问题）



9. 左边对象总览处的选择跟画布上没有相互关联（图结构中也有这个问题）
10. 进行了一顿操作切换到图布局时，没有切换成功，图布局上无显示内容。且再次重新切换到树布局后，布局莫名刷新了，zoom in/out 会造成整个树结构的位置乱动

统计视图：

1. 折线图的折线写了颜色填充，需要将填充去掉
2. 饼图的图例文字有重叠现象，且画布非常长，有滚动条可以拖动。建议把图例改成排列在饼图右边，一个颜色点一行，文字跟在颜色点后面。

图结构：

1. 选择节点后，左键单击画布空白部分取消选中，节点的文字未消失
2. 添加集合节点列表中的节点至画布，刷新一下布局，不要直接覆盖
3. 添加集合节点列表中的节点至画布——这个步骤在历史记录里没有诶
4. 图布局与树布局相互切换时，两边的 zoom-level 好像不一样，树布局分的很开的时候切换成图布局，图布局会很小。（图布局的 zoom-level 好像没有保存）